

2017 年度

九州大学大学院統合新領域学府修士課程
ユーザー感性学専攻（外国人留学生特別選抜）

学 生 募 集 要 項

2017 年 4 月 入 学 者 選 抜 （ 2 次 募 集 ）

- 出願書類は本募集要項の後部に関係様式を用意していますので、印刷して御使用ください。なお、様式によっては**両面印刷**を必要とするものもあります。
- 出願資格審査を必要とする者（本募集要項の「6. 出願資格の事前審査」の項参照）は、本募集要項の後部にある「出願資格認定申請書」の様式を印刷し、必要事項を漏れなく記入の上、2016 年 11 月 11 日（金）12 時までに他の必要書類とともに提出してください。
- 専攻の内容等に関しては、下記ホームページを参照してください。
<http://www.ifs.kyushu-u.ac.jp/kss/>

統合新領域学府

○ 概要

20世紀の科学的な知的探求は、高度化し専門分化しながら、新たな知を生み出しつつ、学問を大きく発展させ、モノの豊かさを実現してきました。しかし、その反面で科学的な知が専門分化し細分化されるにつれて、専門領域を超えた知の交換や相互理解が困難になりつつあります。これは知のエントロピーの増大とでもいうべき知の探求への負のエネルギーの発生です。

他方で現代社会は、これまでの科学では解き難い複合的で多元的な課題を次々に生み出しています。いま問われているのは、知の専門分化を受け入れながらも、知のエントロピーの増大を抑えて、新たな科学的な知を生み出す知識創造の仕組みを構築することです。

九州大学では新たな科学のフロンティアを開拓し、また科学的な知を再編成し統合するための知的探求と教育の仕組みとして「統合新領域学府」を開設しました。統合新領域学府では統合をキーワードに先端科学分野における科学的な知が、専門的な知の動員とその交流と創造を通じて探求されます。そのことによって従来の学問の縦割りでは捉えることが難しい、複合的かつ根源的な新しい課題に取り組み、その知的成果を社会に還元するとともに、そのような知の担い手として活躍する高度な専門人材の養成を目指します。

○ 独創的な3専攻

2009年4月に「ユーザー感性学専攻（修士）」と「オートモーティブサイエンス専攻（修士・博士）」の2つの専攻を開設し、2011年4月に「ユーザー感性学専攻（博士）」と「ライブラリーサイエンス専攻（修士）」が、2013年4月に「ライブラリーサイエンス専攻（博士）」が開設されました。その授与学位は下表に示すようになります。

いずれもわが国初の大学院専攻であり、現代社会や現代の科学に問われている実在的な課題から出発するところに特徴があります。それぞれの専攻は国際的な学術拠点として知のフロンティアを切り拓き、研究活動を先導するとともに、産業界の高度な人材養成への熱望に応える大学院専攻です。

専攻名	学位	
ユーザー感性学専攻	修士	修士（感性学）： Master of Kansei Science
		修士（芸術工学）： Master of Design
		修士（工学）： Master of Engineering
	博士	博士（感性学）： Doctor of Kansei Science
		博士（芸術工学）： Doctor of Design
		博士（学術）： Doctor of Philosophy in Kansei Science

オートモーティブ サイエンス専攻	修士	修士（学術）： Master of Philosophy in Automotive Science 修士（オートモーティブ・サイエンス）： Master of Automotive Science 修士（工学）： Master of Engineering
	博士	博士（学術）： Doctor of Philosophy in Automotive Science 博士（オートモーティブ・サイエンス）： Doctor of Automotive Science 博士（工学）： Doctor of Engineering
ライブラリー サイエンス専攻	修士	修士（ライブラリーサイエンス）： Master of Library Science
	博士	博士（ライブラリーサイエンス）： Doctor of Library Science

○ 統合新領域学府の教育上の特徴

ユーザー感性学専攻

ユーザー感性学専攻は，“感性”を基盤として人間理解の上に立ち、知の活用主体である“ユーザー”の視点から価値創造ができる高度な専門人材の養成を目的としています。“ユーザーの感性”をキーワードに、文理を超えて多様な専門領域を横断し、その科学的解明から価値創造まで網羅的に扱う大学院専攻は、世界に類を見ません。

本専攻では、「感性を科学的に解明する」「感性を基盤としたコミュニケーション力を育み、追求する」「感性に基づく価値を探求し、創造する」という3つの視点から、各々〈感性科学コース〉〈感性コミュニケーションコース〉〈感性価値クリエーションコース〉を設けています。

(1) 感性科学コース

感性に関する客観的測定・分析・評価を行い、感性の研究に従事したいという人材。あるいは感性を技術や製品開発に生かすことに興味を持つ人材。

専任教員： 綿貫 茂喜 / 森 周司 / 樋口 重和 / 金 亮奎

(2) 感性コミュニケーションコース

多様なユーザーを支援し、感性を育む快適で安心できる居場所とコミュニティ、製品・サービスや知財を創造する事に関心のある、好奇心旺盛で問題意識と社会的使命感の高い人材。

専任教員： 南 博文 / 藤枝 守 / 當眞 千賀子 / 坂元 一光
加藤 和生 / 濱田 裕子 / 三島 美佐子

(3) 感性価値クリエーションコース

これまでの技術起点に基づく製品・商品・サービス開発のありようを、人の感性を基にした心の充足・感動・共感という価値創造へと転換し、産業や地域社会、生活

を革新していこうという問題意識と使命感の高い人材。

専任教員： 森田 昌嗣 / 清須美 匡洋 / 坂口 光一 / 池田 美奈子
樋口 明彦 / 曾我部 春香 / 麻生 美希 / 佐藤 剛史

本専攻の修了生は以下のような分野で活躍することが期待されます。

- (1) 感性に配慮した経営を行う民間企業の企画部門，営業部門の社員
- (2) 感性をもとに新たな商品開発を行おうとする民間企業の企画部門，研究部門の社員
- (3) 教育，医療，福祉現場等で，感性に配慮した対人サービスを行うチャイルドライフ・スペシャリスト，教師，医師，看護師，ケアマネージャー等
- (4) 広範な行政分野において，感性に配慮したサービスを行う行政機関及びNPOの職員
- (5) 感性やこころに関係する新しい研究分野の開拓をめざす各種研究機関の研究者
- (6) 感性学を把握，理解し，国際的視野にたつて提言を行う評論家，コンサルタント，ライター

○ アドミッションポリシー

次のような資質と問題意識を持つ人材を対象として専攻毎に入学者選抜を行う。

- (1) 専攻の専門に係わる諸問題を学際的に解決し社会に成果を還元したいという意欲を有していること
- (2) 社会において先導的役割を果たしたいという意欲を有していること
- (3) 柔軟な発想力，基本的なコミュニケーション能力，幅広い教養を有していること
- (4) 社会人にあつては，企業や地域社会での経験，問題意識を大学において理論的に進化・体系化させたいという意欲を有していること

1. 出願資格

- (1) 外国において、学校教育における16年の課程を修了した者及び2017年3月31日までに修了見込みの者
- (2) 外国の大学その他の外国の学校（その教育研究活動等の総合的な状況について、当該外国の政府又は関係機関の認証を受けた者による評価を受けたもの又はこれに準ずるものとして文部科学大臣が別に指定するものに限る。）において、修業年限が3年以上である課程を修了すること（当該外国の学校が行う通信教育における授業科目を我が国において履修することにより当該課程を修了すること及び当該外国の学校教育制度において位置付けられた教育施設であって前号の指定を受けたものにおいて課程を修了することを含む。）により、学士の学位に相当する学位を授与された者及び2017年3月31日までに授与される見込みの者
- (3) 外国において、学校教育における15年の課程を修了し、本学府において、所定の単位を優れた成績をもって修得したものと認めた者
- (4) 本学府において、個別の入学資格審査により、大学を卒業した者と同等以上の学力があると認めた者で入学時まで22歳に達するもの

(注1) 日本の大学を卒業した者及び卒業見込みの者は、2017年4月入学者向けの一般の選抜試験を受験すること。

(注2) 出願資格(3)及び(4)により出願する者は、事前に出願資格の審査を受けなければならない。

2. 募集人員

専攻名	専攻コース	募集人員
ユーザー感性学専攻	<ul style="list-style-type: none">・ 感性科学コース・ 感性コミュニケーションコース・ 感性価値クリエーションコース	若干名

3. 出願書類

1	入学願書	本学府所定の用紙に、所要事項をみれなく記入すること。
2	照合票・受験票	本学府所定の用紙に、所要事項を記入の上、写真を貼ること。
3	卒業（見込）証明書	最終出身大学等が発行したもの。

4	成績証明書	最終出身大学等が発行したもの。
5	学士の学位（見込）証明書	大学評価・学位授与機構から学士の学位を授与された者（見込）のみ提出すること（出願資格(2)により出願する者のみ）。
6	研究計画書 （日本語または英語により記入）	本学府所定の用紙に、所要事項を記入すること。
7	受験票返送用封筒	市販の封筒（大きさ：長形3号120mm×235mm）に氏名・住所及び郵便番号を明記し、郵便切手（92円）を貼ること。
8	住所票	本要項の後部にある用紙に志願者の住所（入学願書票の記載と同じ）・氏名を記入すること。
9	「入学検定料・選考料 取扱明細書」又はプリントアウトした「受付完了画面」	・本要項に綴り込みの「『入学検定料・選考料 取扱明細書』貼付用台紙」に貼付し、出願書類と共に提出すること（コンビニエンスストア支払いの者）。 ・プリントアウトした「受付完了画面」を出願書類と共に提出すること（クレジットカード支払いの者）。
10	出願資格認定申請書	出願資格(3)～(4)により出願する者のみ提出すること。 本学府所定の用紙に記入すること。

※ 外国の大学又は機関の各種証明書は、日本語による翻訳文を添付してください。

4. 入学検定料について

入学検定料 30,000円

入学検定料は次の方法で納付すること。

（支払い方法）

e-支払いサイト (<https://e-shiharai.net>) へ事前申し込みの上、①コンビニエンスストア、または②クレジットカード・中国決済により支払うこと（海外からの支払いの場合は、②のみ）。支払い方法の詳細は、本要項に綴り込みの「九州大学コンビニエンスストア・クレジットカード・中国決済での入学検定料払込方法」を参照すること。なお、払込手数料は、志願者が負担することとなる。

【支払い期間】2016年11月11日（金）～11月25日（金）

出願期限内に支払いの証明が提出できるように支払うこと。

①コンビニエンスストア支払い

コンビニエンスストアで受領した「入学検定料・選考料 取扱明細書」を本要項に綴り込みの「『入学検定料・選考料 取扱明細書』貼付用台紙」に貼付し、出願書類とともに提出すること。

②クレジットカード・中国決済支払い

プリントアウトした「受付完了画面」を出願書類と共に提出すること。

(お願い)

e-支払いサイトにおける手順等のご質問については、同サイト上の「FAQ」または「よくある質問」(<https://e-shiharai.net/Syuno/FAQ.html>)を参照した上で、イーサービスサポートセンターへ問い合わせてください。

5. 願書受付期間について

2016年11月18日(金)から11月25日(金)17時まで

(郵送の場合も同日の同時刻までに必着のこと)

6. 出願資格の事前審査

出願資格(3)もしくは(4)により出願する者は、事前に資格審査を行うので、出願書類の1～4, 6～8及び10を2016年11月7日(月)から11月11日(金)12時までに、九州大学工学部等教務課統合新領域係箱崎事務室に提出すること。なお、郵送による場合は、必ず書留郵便にすること。

結果については、2016年11月15日(火)までに専攻責任者から申請者あて通知する。

また、資格審査に合格した者の入学願書等はおって入学検定料原符の受領後、自動的に受理する。

7. 出願手続

- (1) 出願者は、前記の出願書類を願書受付期間に、九州大学工学部等教務課統合新領域係箱崎事務室に提出又は郵送すること。

(あて先)

九州大学工学部等教務課統合新領域係箱崎事務室

〒812-8581 福岡市東区箱崎6-10-1 TEL (092) 642-7069

- (2) 郵送による場合は、必ず書留郵便とし、封筒表面に「大学院統合新領域学府修士課程(外国人留学生特別選抜)入学願書」と朱書すること。

8. 選抜方法

口頭試問による審査を行い、出願書類に基づき学習能力、学習意欲、将来性、語学力等を精査し、総合的に選抜する。

9. 試験日時及び試験場

月 日	時 間	試 験	試 験 場
2016年12月17日(土)	9:00～18:00	口頭試問	九州大学 箱崎キャンパス

10. 合格者発表

2017年1月16日(月)13時頃に、箱崎地区統合新領域学府掲示板(統合新領域学府1階)・統合新領域学府ユーザー感性学専攻ホームページ(<http://www.ifs.kyushu-u.ac.jp/kss>)のトピックスで発表するとともに合格者に文書で通知する。

なお、合格者発表に関する電話等による問い合わせには一切応じない。

11. 入学時期

2017年4月1日

12. 入学手続の際に納付する経費等

入学料 282,000円(予定)
授業料 267,900円(半期) (予定)
535,800円(年間) (予定)

(注) 上記の納付金額(入学料・授業料)は予定額であり、入学時及び在学中に学生納付金改定が行われた場合には、改定時から新たな納付金額が適用される。

13. 障害等のある入学志願者について

本学では、障害等のある者に対して、受験上及び修学上必要な配慮を行う場合があり、そのための相談を常時受け付けています。

受験上の配慮については、内容によって対応に時間を要することもありますので、出願前できるだけ早い時期に下記問い合わせ先まで相談してください。

14. 入学検定料の免除について

(1) 免除申請の要件

入学検定料の免除を申請できるものは、次に該当する者です。

ア 東日本大震災により被災した志願者

- (ア) 東日本大震災における災害救助法が適用されている地域で被災した志願者で、次のいずれかに該当する者
- a 主たる家計支持者が所有する自宅家屋が全壊、大規模半壊、半壊、流失した場合
 - b 主たる家計支持者が死亡又は行方不明の場合
- (イ) 居住地が福島第一原子力発電所事故により、避難指示区域（計画的避難区域を含む）に指定された者

イ 熊本地震により被災した志願者

- 熊本地震における災害救助法適用地域で被災した志願者で、次のいずれかに該当する者
- (ア) 主たる家計支持者が所有する自宅家屋が全壊、大規模半壊、半壊、流失した場合
- (イ) 主たる家計支持者が死亡又は行方不明の場合

【災害救助法適用地域】（平成28年4月14日現在）

熊本市、八代市、人吉市、荒尾市、水俣市、玉名市、山鹿市、菊池市、宇土市、上天草市、宇城市、阿蘇市、天草市、合志市、下益城郡美里町、玉名郡玉東町・南関町・
長州町・和水町、菊池郡大津町・菊陽町、阿蘇郡南小国町・小国町・産山村・高森町・
西原村・南阿蘇村、上益城郡御船町・嘉島町・益城町・甲佐町・山都町、八代郡氷川町、
葦北郡芦北町・津奈木町、球磨郡錦町・多良木町・湯前町・水上村・相良村・五木村・
山江村・球磨村・あさぎり町、天草郡苓北町

※上記災害救助法適用地域以外で被災した志願者で、上記（ア）又は（イ）に該当する者については、学務部入試課(092-642-2265)へ相談ください。

(2) 免除申請の手続

入学検定料の免除を受けようとする場合は、あらかじめ下記問い合わせ先へ連絡し、該当すると判断された者は、入学検定料免除申請書に、次のうちいずれかの証明書を添えて出願書類とともに提出してください。

なお、申請が認められた場合は、出願時に「入学検定料」を払い込まないでください。

ア (1) ア (ア) a 及び (1) イ (ア) に該当する場合

り災証明書

イ (1) ア (ア) b 及び (1) イ (イ) に該当する場合

死亡又は行方不明を証明する書類

ウ (1) ア (イ) に該当する場合

被災証明書

※入学検定料免除申請書のダウンロードは、九州大学Webサイトの入試情報をご覧ください。

<申請書様式>

東日本大震災：<http://www.kyushu-u.ac.jp/f/28254/shinsai-shinsei.pdf>

熊本地震：<http://www.kyushu-u.ac.jp/f/27778/kmenjo-appli.pdf>

※申請時にり災証明書等が取れない場合は、住宅の被害状況写真、免許証等の住所が確認できるものにて一旦受付しますので、後日、り災証明書および住民票を必ず提出してください。

15. 注意事項

- (1) 受験者には、願書受付開始前までに指導を希望する教員に連絡をとり、教育研究の内容などについて十分相談することを薦める。なお、入学後に研究テーマの変更等に伴う指導教員の変更については、適宜相談に応じる。
- (2) 願書受理後は、記載事項の変更を認めない。また、検定料の払戻しは行わない。
- (3) 受験票未着の場合は、試験前日までに九州大学工学部等教務課統合新領域係箱崎事務室に申し出ること。
- (4) 出願書類は、原則として返却しない。
- (5) 自然災害等による入試日程への影響が懸念される場合には、本学府インターネット web サイトのトップページから実施についての告知をするので確認をすること。

URL <http://www.ifs.kyushu-u.ac.jp/>

(インターネットにアクセスできない場合は、(092) 642-7069あて電話で照会すること。)

16. 問い合わせ先

〒812-8581 福岡市東区箱崎6-10-1

九州大学工学部等教務課統合新領域係箱崎事務室

電話 (092) 642-7069

2016年9月

九州大学統合新領域学府

URL <http://www.ifs.kyushu-u.ac.jp/>

出願書類における個人情報の保護について

- (1) 出願書類に記載の個人情報は、入学者選抜で利用するほか、次のとおり利用します。
- ① 合格者の住所・氏名等を入学手続業務で利用します。
 - ② 入学者選抜で利用した成績等の個人情報は、個人が特定できないかたちで本学府における入学者選抜に関する調査研究で利用します。
- (2) 出願書類に記載の個人情報は、「独立行政法人等の保有する個人情報の保護に関する法律」第9条に規定されている場合を除き、出願者本人の同意を得ることなく他の目的で利用又は第三者に提供することはありません。

「入学検定料・選考料 取扱明細書」貼付用台紙について

コンビニエンスストアで支払いをした場合は、「入学検定料・選考料 取扱明細書」を下の枠内に貼付して出願書類と共に提出すること。

クレジットカードで支払いをした場合は、プリントアウトした「受付完了画面」を貼付せずに出願書類と共に提出すること。（本紙も氏名・フリガナ・住所等を記入し、出願書類とともに提出すること。）

切り取り不要 本紙は出願書類と共に提出すること。

「入学検定料・選考料 取扱明細書」貼付用台紙		九州大学大学院統合新領域学府 ユーザー感性学専攻
受験番号	※	フリガナ 氏名
住所等	(〒 -)	(TEL - -)
「入学検定料・選考料 取扱説明書」貼付欄		

※は大学にて記入する

九州大学 コンビニエンスストア・クレジットカード・中国決済での入学検定料払込方法

1 Webで事前申込み

画面の指示に従って必要事項を入力し、お支払いに必要な番号を取得。

本学HP
からも
アクセス
できます！

<https://e-shiharai.net/>



- ※番号取得後に入力ミスに気づいた場合はその番号では支払いを行わず、もう一度入力し直して、新たな番号を取得してお支払いください。支払い期限内に代金を支払わなかった入力情報は、自動的にキャンセルされます。
- ※クレジットカード・Alipay国際決済・銀聯ネットは決済完了後の修正・取消はできません。申込みを確定する前に、内容をよくご確認ください。
- ※確定画面に表示される番号をメモしてください。



2 お支払い

クレジットカード・Alipay・銀聯でお支払い

VISA MasterCard JCB INTERNATIONAL DEBIT
支付宝 Alipay 銀聯

※お支払いされるカードの名義人は、受験生本人でなくても構いません。但し、「基本情報入力」画面では、必ず受験生本人の情報を入力してください。

基本情報入力画面で、支払に利用するカードを選択

画面の指示に従い、支払手続を行ってください。

お支払い完了です。下記の手順に従って、申込内容照会結果を印刷してください。

コンビニエンスストアでお支払い

7-ELEVEN
【払込票番号 (13ケタ)】

●レジにて
「インターネット支払い」と店員に伝え、印刷した【払込票】を渡すか、【払込票番号】を伝えてお支払いください。

マルチコピー機は使用しません

お支払い後、必ず「入学検定料・選考料取扱明細書」(チケット)を受け取ってください。

セブンイレブン
【オンライン決済番号 (11ケタ)】

Kstation
各種支払い
11ケタの番号をお持ちの方
オンライン決済番号を入力してお支払い
【オンライン決済番号】を入力

店頭端末機より出力される「申込券」(受付票)を持って、30分以内にレジでお支払いください。

お支払い後、必ず「入学検定料・選考料取扱明細書」(チケット)を受け取ってください。

LAWSON
MINI STOP
【お客様番号 (11ケタ)】
【確認番号 (4ケタ)】

Loppi
各種サービスメニュー
各種代金・インターネット受付(紫のボタン)
各種代金お支払い
マルチペイメントサービス
【お客様番号】【確認番号】を入力

お支払い後、必ず「入学検定料・選考料 取扱明細書」を受け取ってください。

FamilyMart
【お客様番号 (11ケタ)】
【確認番号 (4ケタ)】

Famiポート
代金支払い
各種代金お支払い
番号入力画面に進む
【お客様番号】【確認番号】を入力

お支払い後、必ず「入学検定料・選考料 取扱明細書」を受け取ってください。

3 出願

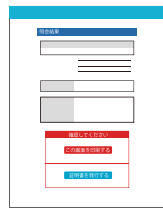
【クレジットカード・Alipay・銀聯でお支払いの場合】

支払完了後、E-支払いサイトの「申込内容照会」にアクセスし、受付完了時に通知された【受付番号】と【生年月日】を入力し、照会結果を印刷して出願書類に同封してください。

<注意>

携帯電話・スマートフォンでお申込みされた方は、プリンタのある環境でご利用ください。

※クレジットカードでお支払いされた場合、「取扱金融機関出納印」は不要です。

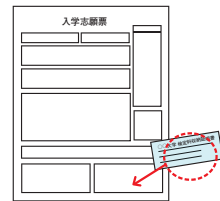


【コンビニエンスストアでお支払いの場合】

「入学検定料・選考料 取扱明細書」の「収納証明書」部分を切り取り、入学志願書の所定欄に貼る。



※「収納証明書」を糊付けする際には、糊本体の注意書きに「感熱・感圧紙などを変色させる場合があります」と記載されている糊はご使用にならないでください。「収納証明書」が黒く変色する恐れがあります。



※コンビニでお支払いされた場合、「取扱金融機関出納印」は不要です。

⚠ 注意事項

- 出願期間を要項等でご確認のうえ、締切に間に合うよう十分に余裕をもってお支払いください。
- 支払最終日の「Webサイトでの申込み」は23:00まで、店頭端末機の操作は23:30までです。クレジットカードの場合、Webサイトでの申込みと同時に支払いが完了します。23:00までにお手続きしてください。
- 「入学検定料払込」についてのお問い合わせは、コンビニ店頭ではお答えできません。詳しくはWebサイトをご確認ください。
- 一度お支払いされた入学検定料は返金できません。
- 入学検定料の他に事務手数料が別途かかります。詳しくはWebサイトをご確認ください。
- カード審査が通らなかった場合は、クレジットカード会社へ直接お問い合わせください。
- Alipay、銀聯でお支払いの方は、パソコンからお申込みください。(携帯電話からはお支払いできません)

KYUSHU UNIVERSITY

How to make the Payment for the Application Fee by Credit Card, Union Pay, and Alipay.

24 hours a day, 365 days a year, you can pay anytime! Easy, Convenient and Simple!

You can pay the Application Fee by using Credit Card, Union Pay, and Alipay.



Access

<https://e-shiharai.net/english/>



Online Transaction

1. Top Page

Click "Examination Fee".

2. Terms of Use and Personal Information Management

Please read the Terms of use and Personal Information Management.
Click "Agree" button located in the lower part of this page if you agree with these terms.
Click "Not agree" button located in lower part of this page if you do not agree with these terms.

3. School Selection

Select "Kyushu University (Undergraduate Schools)" or "Kyushu University (Graduate Schools)."

4. School Information

Read the information carefully and click "Next".

5. Category Selection

Choose First to Fourth Selection and add to Basket.

6. Basket Contents

Check the contents and if it is OK, click "Next".

7. Basic Information

Input the applicant's basic information.
Choose your credit card and click "Next".

Paying at Credit Card

Input Credit Card Number (15 or 16-digits), Security Code and Expiration date.

All of your application information is displayed. Check and Click "Confirm".

Click "Print this page" button and print out "Result" page.

Paying at Union Pay, Alipay

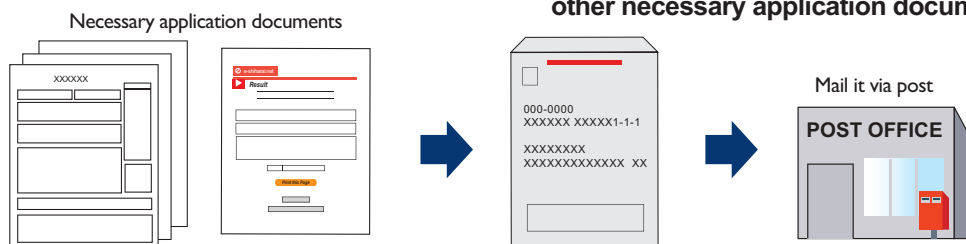
Follow the onscreen instructions to complete the card payment.

Please click the "Application Results" button in the upper part of this site (e-shiharai.net).

Please write down the "Receipt Number" given when you complete your application, and enter your "Payment Method", "Receipt Number" and "Birth Date". Please make sure your printer is ready.

Please print out the "Payment Inquiry - Inquiry result" page.

Enclose the printed "Result" page in an application envelope with other necessary application documents.



[NOTICE/FAQ]

- You can make a payment anytime, during the payment period mentioned in the application instructions.
Please refer to the application instructions and complete payment in time.
- Please complete payment by 11:00 pm Japan time, on the last date of the payment period.
- Please note that refund is not possible once you have made a payment of Application fee.
- A fee is added to Examination fee. For further info, please visit our website.
- It is possible to use a card which carries a name different from that of the applicant. However, please make sure that the information on the basic information page is that of the applicant him/herself.
- If you did not print out "Result" page, you can check it later on Application Result page. Please enter "Receipt Number" and "Birth Date" to redisplay.
- Please directly contact the credit card company if your card is not accepted.

For questions or problems not mentioned here, please contact:

E-Service Support Center Tel : +81-3-3267-6663 (24 hours everyday)

Application

次の頁の「履歴書」と両面印刷してください。

(ユーザー感性学専攻 外国人留学生特別選抜 (2次募集))

九州大学大学院統合新領域学府

修士課程入学願書

(外国人留学生特別選抜 (2次募集))

西暦 年 月 日

氏 名

西暦 年 月 日生

大学院統合新領域学府修士課程に入学したいので、関係書類を添えて出願します。

ふりがな 氏 名	男 ・ 女	※1 受験 番号	第 号
志望コース	コース		
最終学歴	大 学 学 部 学 科 西暦 年 月 卒 業 卒業見込		
現住所 (連絡先)	(〒 -) 電話番号 () - () - () 携帯電話 () - () - () E-mail		
国 籍			

○※1 欄は記入しないこと。

○九州大学在学学生は、学生番号を右カッコ内に記入すること。

[]

右記の区分に○印をつけること。

学生区分

1. 国費 2. 政府派遣 3. 私費

前の頁の「入学願書」と両面印刷してください。

(ユーザー感性学専攻 外国人留学生特別選抜 (2次募集))

学 歴 (小学校入学より記入すること。)			
西暦	年	月	小学校入学
	年	月	
	年	月	
	年	月	
	年	月	
	年	月	
	年	月	
	年	月	
	年	月	
	年	月	
	年	月	
職 歴			
西暦	年	月	
	年	月	
	年	月	
	年	月	
	年	月	
	年	月	

(注)

○学歴・職歴の欄には、出願時の身分がはっきりするように記入すること。

次の頁の「志望理由」と両面印刷してください。

(ユーザー感性学専攻 外国人留学生特別選抜 (2次募集))

研究計画書 (外国人留学生特別選抜)

氏名

研究計画書は、以下の4つの内容とし、黒色の万年筆またはボールペン（水性ペン可）を用いて自筆したものまたはプリンターで印字したものとする。

1) 志望理由

本専攻を選択するに至った理由を1,000字程度（英文の場合：300~500words）で述べること。

志望理由

前の頁の「志望理由」と両面印刷してください。

(ユーザー感性学専攻 外国人留学生特別選抜 (2次募集))

志望理由

次の頁の「研究計画」と両面印刷してください。

(ユーザー感性学専攻 外国人留学生特別選抜 (2次募集))

2) 研究計画

氏名

本専攻で、何を、どのように研究しようと考えているのか、そのために必要な専門知識をどのように修得するのか等の計画を1,000字程度(英文の場合:300~500words)で具体的に述べること。

研究計画

前の頁の「研究計画」と両面印刷してください。

(ユーザー感性学専攻 外国人留学生特別選抜 (2次募集))

研究計画

次の頁の「将来の進路計画」と両面印刷してください。

(ユーザー感性学専攻 外国人留学生特別選抜 (2次募集))

3) 将来の進路計画

氏名	
----	--

本専攻での修学を活かして将来の進路をどのように考えているのか等を, 1,000字程度(英文の場合: 300~500words)で述べること。

将来の進路計画

前の頁の「将来の進路計画」と両面印刷してください。

(ユーザー感性学専攻 外国人留学生特別選抜 (2次募集))

将来の進路計画

次の頁の「これまでの教育研究等」と両面印刷してください。

(ユーザー感性学専攻 外国人留学生特別選抜 (2次募集))

4) これまでの教育研究等

氏名

学部等で受けた教育や研究活動、本専攻と関わる教育研究体験や社会体験および取得資格等を1,000字以内(英文の場合:300~500words)で具体的に述べる。卒業論文や卒業研究などの教育研究成果物の資料を試験日当日に持参することができる。

これまでの教育研究等

裏へつづく

前の頁の「これまでの教育研究等」と両面印刷してください。

(ユーザー感性学専攻 外国人留学生特別選抜 (2次募集))

これまでの教育研究等

照 合 票

志望コース	コース	※ 受験番号				
最終学歴等	大学	学部	第 号			
		学科				
	西暦	年	月	卒業見込	卒業	写真貼付欄
ふりがな	最近3ヶ月以内に撮影した写真(正面上半身脱帽)を貼ること。(タテ4cm×ヨコ3cm)					
氏名	西暦	年	月	日生	男・女	

※欄は記入しないこと。

九州大学大学院統合新領域学府

(ユーザー感性学専攻 外国人留学生特別選抜 (2次募集))

受 験 票

※ 受験番号	第 号
志望コース	コース
ふりがな 氏 名	西暦 年 月 日生

九州大学大学院統合新領域学府

注意

1. ※欄は記入しないこと。
2. 受験票は、試験中必ず携行すること。
3. 受験票を所持しない者は、試験場に入ることができない。

(ユーザー感性学専攻 外国人留学生特別選抜 (2次募集))

「出願資格(3)～(4)で出願する者のみ提出」

西暦 年 月 日

出願資格認定申請書

(外国人留学生特別選抜)

ふりがな
氏 名

西暦 年 月 日生

貴学大学院統合新領域学府修士課程(ユーザー感性学専攻)に出願するにあたり、
出願資格の事前審査を受けたいので、関係書類を添えて申請します。

※

出 願 資 格
有 ・ 無

専攻責任者(氏名)

○※欄は記入しないこと。

(ユーザー感性学専攻 外国人留学生特別選抜 (2次募集))

<p>住所票</p> <p>本住所票により、合格通知書及び入学手続書類を郵送する。</p> <p>【1】合格通知用 【2】入学手続書類用</p> <p>送付先の郵便番号・住所・氏名を記入すること</p>	<p style="text-align: center;">【1】</p> <p style="text-align: center;">(〒 —)</p> <p style="text-align: center;">殿</p> <p style="text-align: center;">No</p>	<p style="text-align: center;">【2】</p> <p style="text-align: center;">(〒 —)</p> <p style="text-align: center;">殿</p> <p style="text-align: center;">No</p>
---	--	--